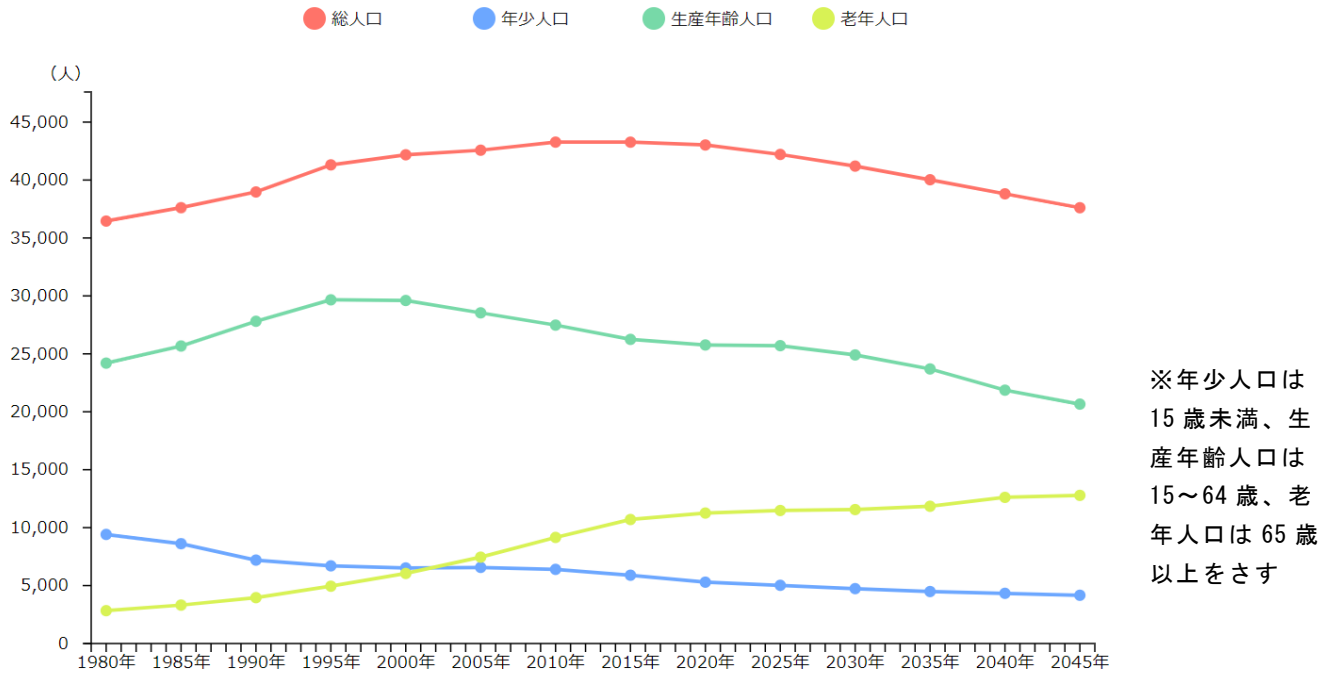


愛知県弥富市 RESAS による経済動向分析（令和4年度）

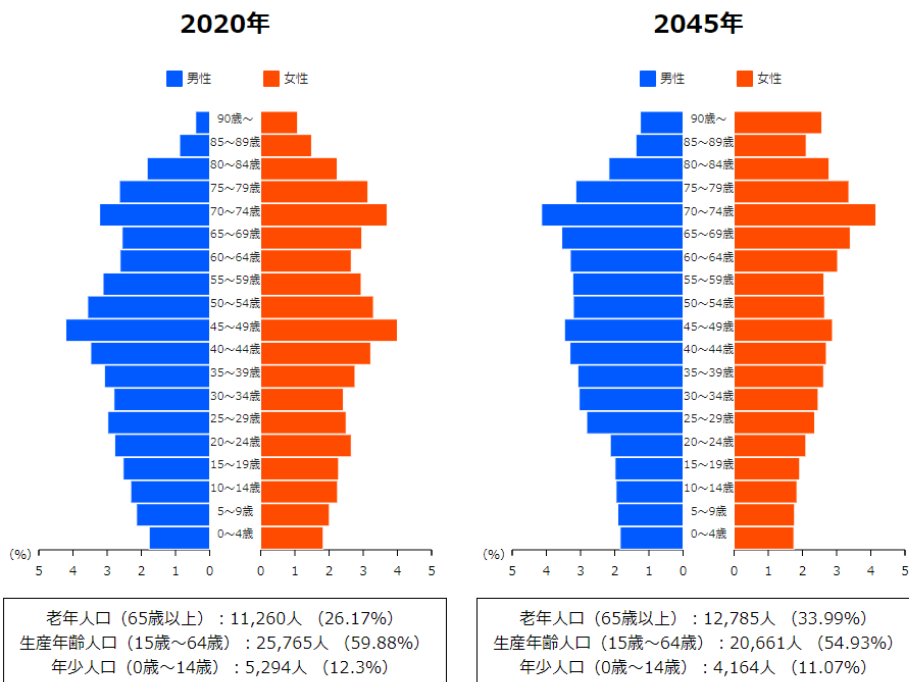
RESAS（地域経済システム）は、地域経済に関する様々なデータ（産業に強み、人の流れ、人口動態など）をグラフ等により「見える化（可視化）」したシステムです。データに基づいた地域の実情を把握・分析できるので、ぜひ参考にしてみてください。

【年齢別人口の推移】



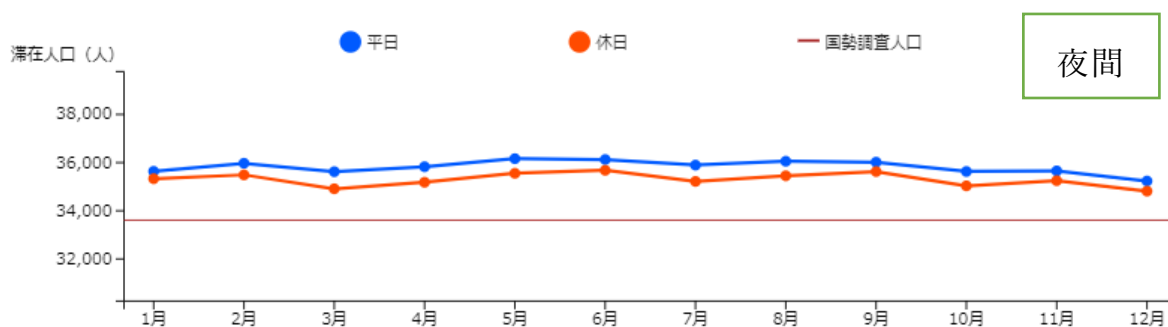
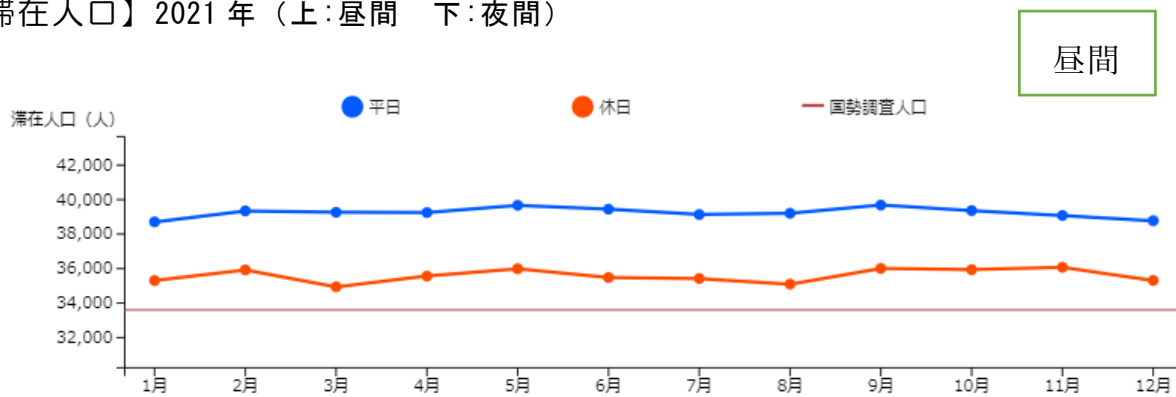
2020年の弥富市の人口の総人口は、43,025人。10年前（2010年）の43,272人と比較して微減しており、今後も減少が見込まれる。将来人口の推移を年齢別に見ると年少人口、生産年齢人口は減少傾向。老年人口は増加する見込みである。少子高齢化は、一層進むことが考えられる。

【人口ピラミッド】



現在と将来の年齢別人口構成を示したグラフである。老年人口の割合をみると、2020年の26.2%から2045年には34.0%まで急上昇。一方、生産年齢人口は2020年の59.9%から2045年には54.9%まで低下する見込みとなっている。消費の縮小や労働力不足が予測される。

【滞在人口】2021年（上：昼間 下：夜間）




※昼間は14時、夜間は20時のデータを掲載

昼間人口と夜間人口を月ごとに比較したグラフである。2021年の月平均、平日：昼間人口は39,243人、夜間人口は35,570人で約1.1倍。昼間時は、通勤・通学者（流入人口）により他の地域から流入していることがわかる。

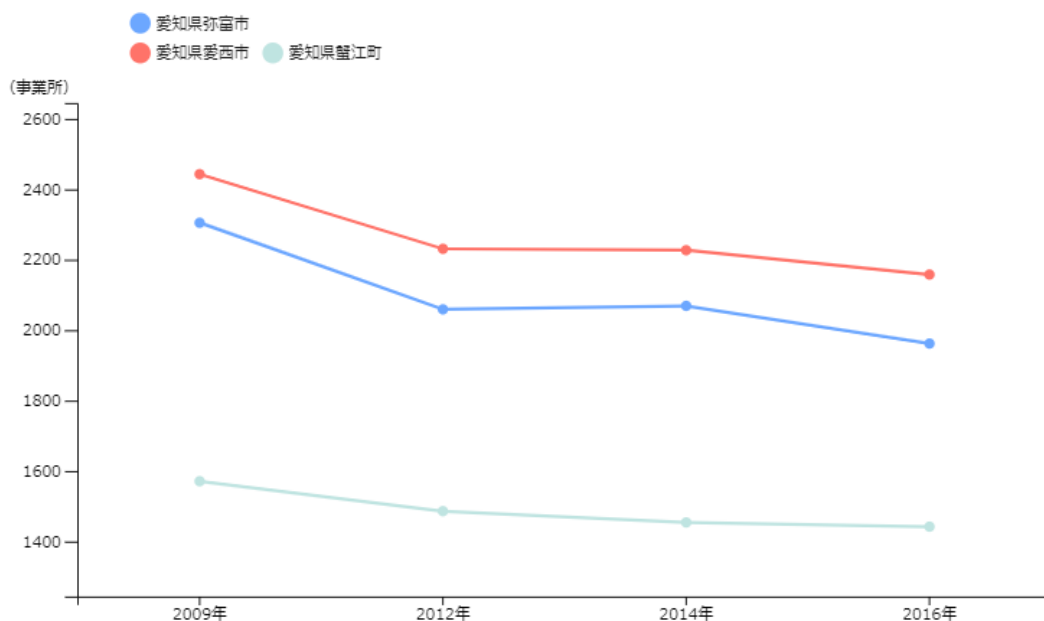
【事業所数(事業所単位大分類)】

事業所数 1,964 事業所



弥富市内の事業所数を業種ごとに面の大きさを示したグラフである。最も多いのは、「卸売業・小売業」で 430 事業所。全体の 21.9%を占めている。その後、「製造業」の 317 事業所で 16.1%。「建設業」の 196 事業所で 10.0%と続いている。


【事業所数の推移】



弥富市内の事業所数の推移を見ると、2016年の事業所数は、1,964事業所。7年前の2009年2,307事業所と比較すると14.9%減である。他地域を見ると、愛西市は11.7%減、蟹江町は8.2%減となっている。

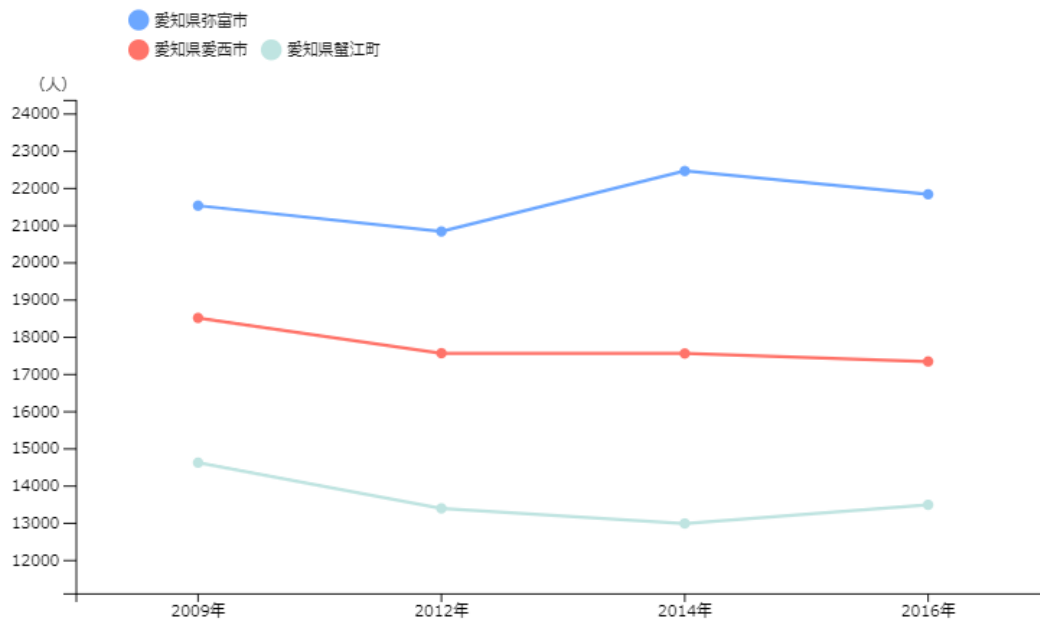
【従業者数(事業所単位大分類)】

従業者数 21,845 人



弥富市内の従業者数を業種ごとに面の大きさを示したグラフである。もっとも多いのは、「製造業」で 5,238 人。全体の 24.0%を占めている。その後、「卸売業・小売業」の 4,709 人で 21.6%。「運輸業・郵便業」が 3,488 人で 16.0%と続いている。


【従業者数(事業所単位)の推移】



弥富市内の従業者数の推移を見ると、2016年の従業者数は21,845人。7年前の2009年21,539人と比較すると1.4%増である。他地域を見ると、愛西市は6.3%減、蟹江町は7.7%減少している。

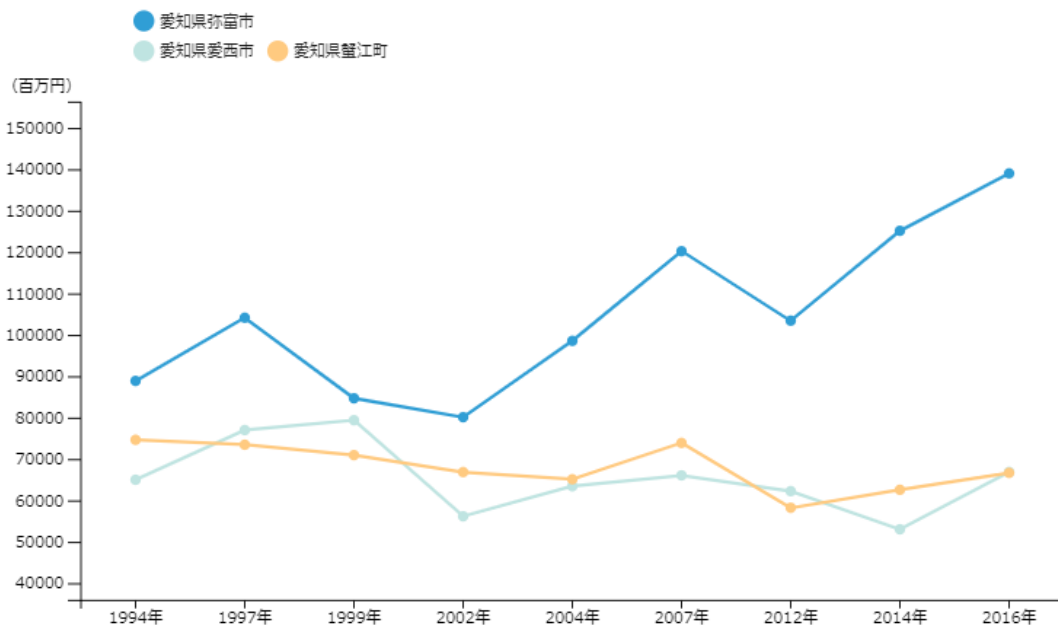
【生産分析】付加価値額（総額）

総額 2,095 億円



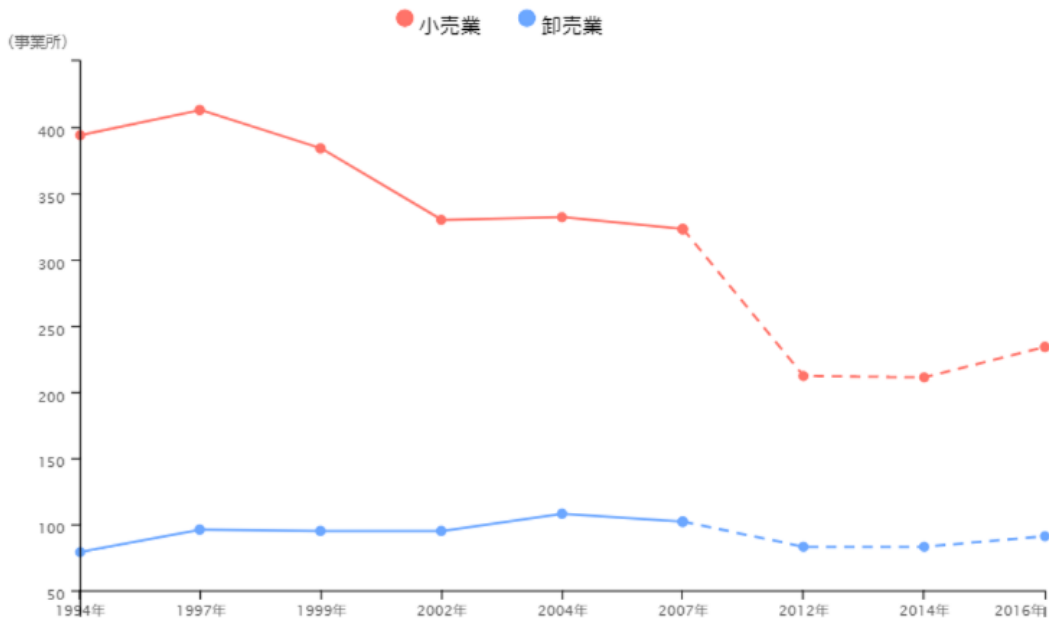
弥富市内事業所の生産（付加価値）の内訳を面大きさを示したグラフである。付加価値額の高いのは、輸送用機械で、続いて保健衛生・社会事業、住宅賃貸業となる。事業所数で、最も多いのは、「卸売業・小売業」であるが、付加価値の視点で見ると、「輸送用機械」となる。

【小売業・卸売業（年間商品販売額の推移）】



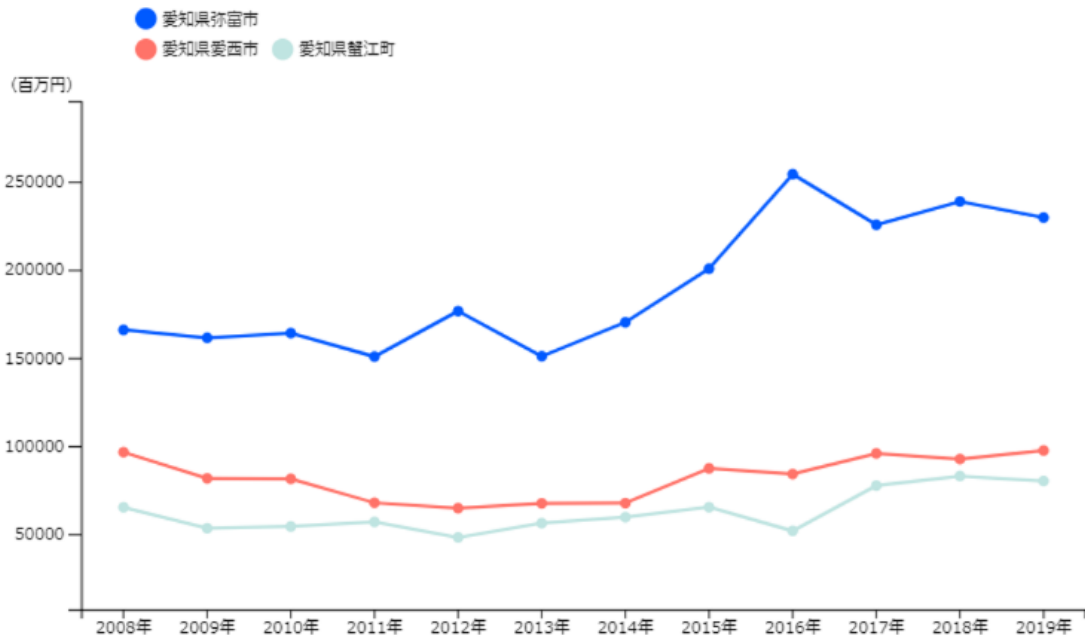
弥富市内で最も事業所数の多い「小売業・卸売業」の年間商品販売額の推移を示したグラフである。2016年の弥富市の販売額は1,392億円。4年前の2012年と比較すると34.4%増である。他地域をみると愛西市は7.4%増、蟹江町は14.5%増となっている。

【小売業・卸売業（事業所数の推移）】



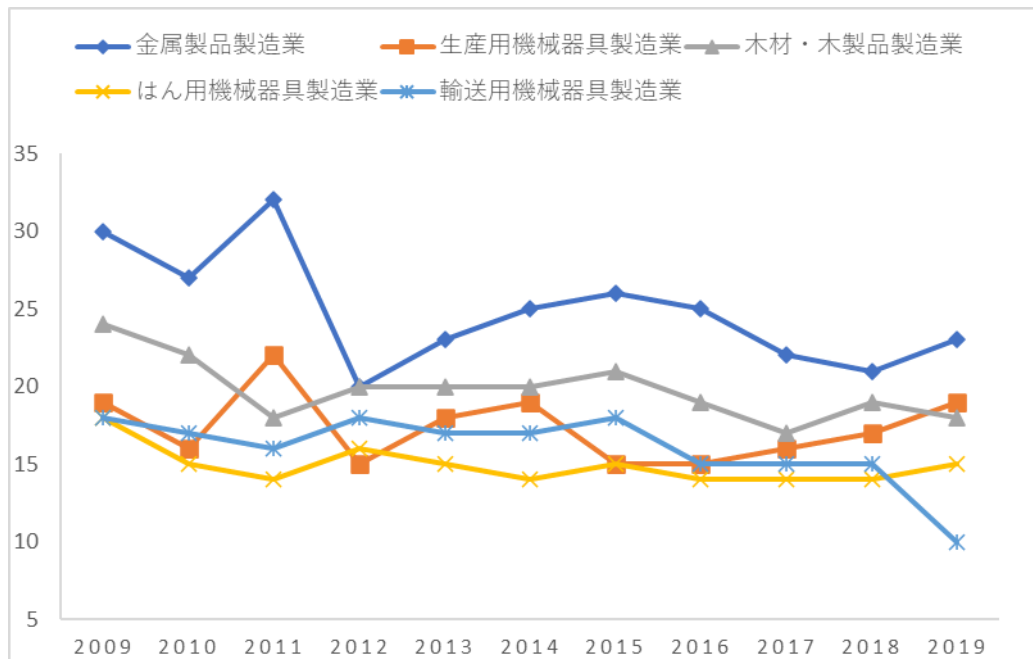
弥富市内の小売業・卸売業の事業所数の推移を示したグラフである。2016年の事業所数は小売業234事業所、卸売業91事業所。4年前の2012年と比較すると小売業は10.4%増、卸売業は9.6%増となっている。

【製造品出荷額等の推移】



製造業の製造品出荷額等の推移を示したグラフである。2019年の弥富市の製造品出荷額等は2,299億円。10年前の2009年と比較すると42.2%増である。他地域をみると愛西市は19.2%増、蟹江町は49.9%増となっている。

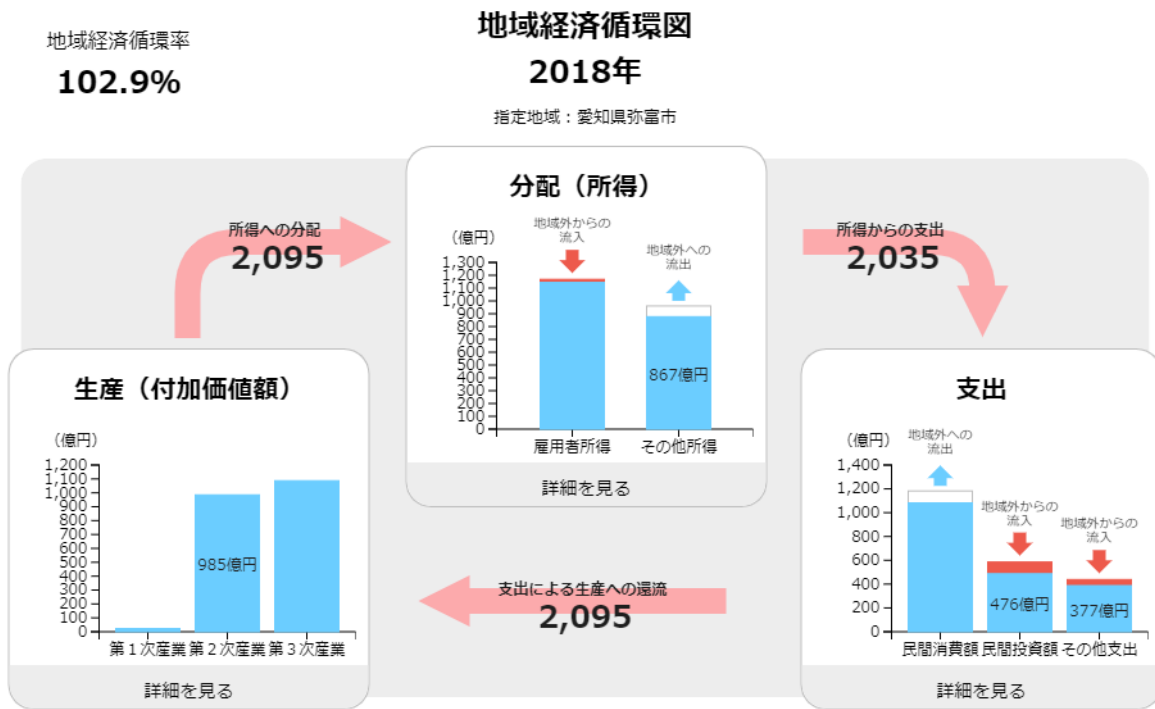
【事業所数（主要製造業の推移）】



弥富市内の主要製造業の事業所数の推移を示したグラフである。弥富市には、①金属製品製造業②生産用機械器具製造業③木材・木製品製造業が多い。10年前の2009年と比べると、生産用機械器具製造業を除く製造業は事業所数が減少している。輸送用機械器具製造業は44.4%減と大幅に減少している。

【地域経済循環】

弥富市内企業の経済活動を通じて生産された付加価値は、労働者や企業の所得として分配され、それが消費や投資として支出され、再び弥富市の企業に還流する。この流れを示しているのが地域循環図である。



【出典】

環境省「地域産業連関表」、「地域経済計算」（株式会社価値総合研究所（日本政策投資銀行グループ）受託作成）

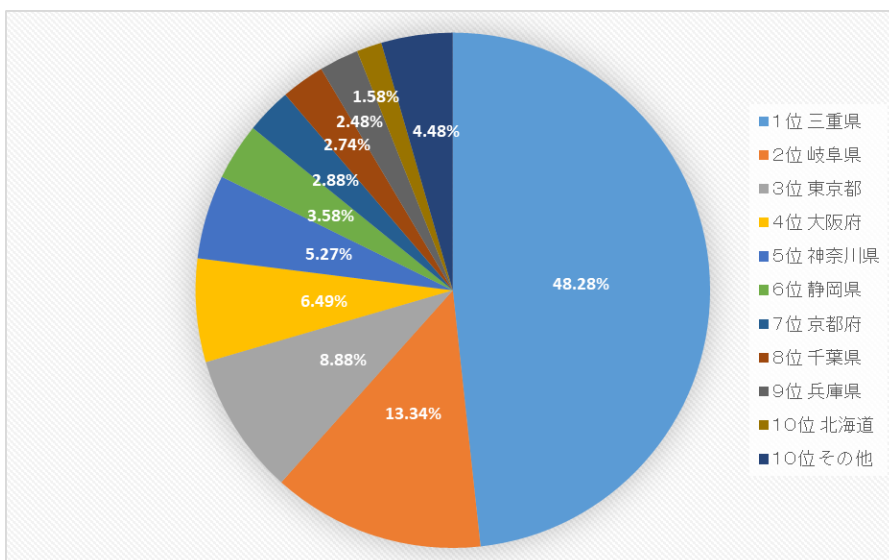
地域経済循環分析 <http://www.env.go.jp/policy/circulation/index.html>

【注記】

- ①弥富市の企業は合計 2,095 億円の付加価値を生み出している。
- ②付加価値額のうち、支出に回されるのは 2,035 億円。市外からの流入（34 億円）、市外への流出（94 億円）があるので付加価値額を下回っている。
- ③市内で支出に使われた金額は 2,095 億円。市外への流出（111 億円）、市外からの流入（171 億円）があるため、2,035 億円より多い。

【まちづくり・観光】

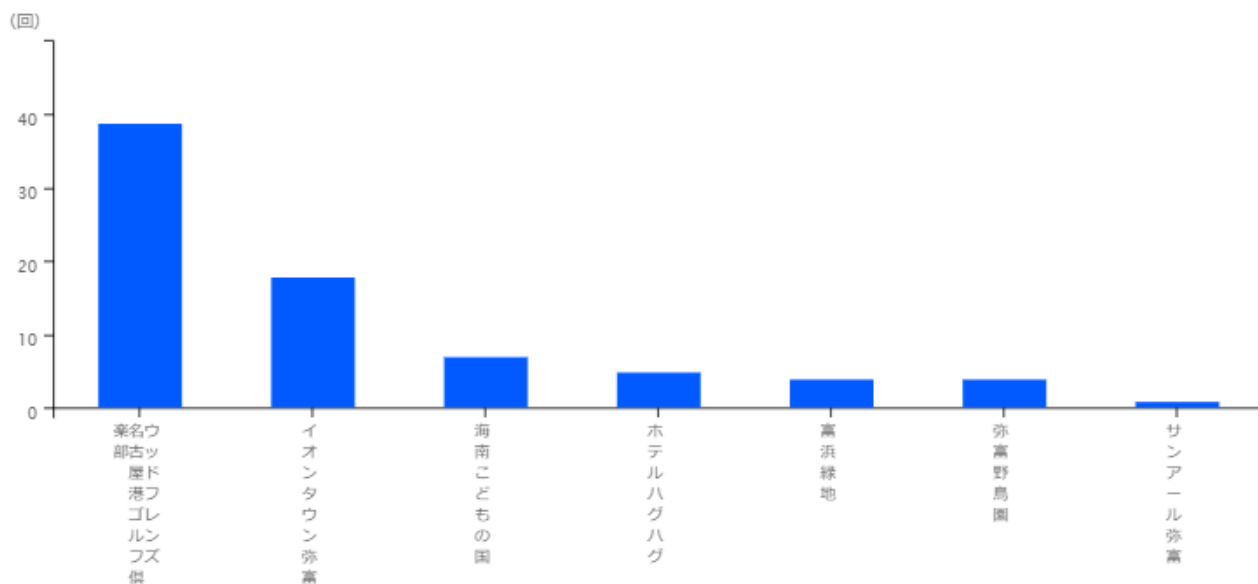
滞在人口 36,432 人（内県外 3,546 人 9.73%）



休日、14時にどの都道府県から弥富市内に来ているかを示したグラフである。三重県が48.28%と最も多く、岐阜県が13.34%、東京都が8.88%と続いている。

【目的地検索ランキング】（2021年3月 休日）

カーナビで経路検索された回数が多い場所をランキング形式で示したグラフである。「ウッドフレンズ名古屋港ゴルフ倶楽部」「イオンタウン弥富」「海南こどもの国」の検索回数が増えている。



RESAS による経済動向分析(令和4年12月)

発行：弥富市商工会

〒498-0027

愛知県弥富市劔浦町南前新田111番地

TEL 0567-65-3100 FAX 0567-65-5170

URL <https://yatomi-sci.org/>